

Enquesta de Població Activa (EPA) del tercer trimestre del 2021. Dades de Catalunya:

## El miratge de superació de la Covid

### L'OCUPACIÓ RECUPERA ELS NIVELLS PRE-COVID...

El tercer trimestre del 2021 el nombre d'ocupats a Catalunya es va situar en 3.479.400, un 4,7% més que el mateix trimestre de l'any anterior. D'aquesta manera l'ocupació recupera els nivells pre-pandèmia.

Pel que fa al nombre d'aturats, s'ha situat en 426.700, 51.800 menys que el trimestre anterior, i un 15,8% menys que el tercer trimestre del 2020. És a dir, si el nombre d'aturats es va incrementar en 132 milers amb la pandèmia, en l'actualitat s'han reduït en 111 milers des del màxim, amb 21 milers encara per sobre dels nivells pre-covid.

### ...PERÒ S'INCREMENTA LA PRECARIETAT, POLARITZANT ENCARA MÉS EL MERCAT LABORAL

Si bé és cert que l'ocupació recupera el nivells pre-covid, també cal dir que es tracta d'una ocupació inestable: el 69% dels nous ocupats son temporals de menys de 3 mesos. I els ocupats temporals totals ja representen el 19% del total d'ocupats.

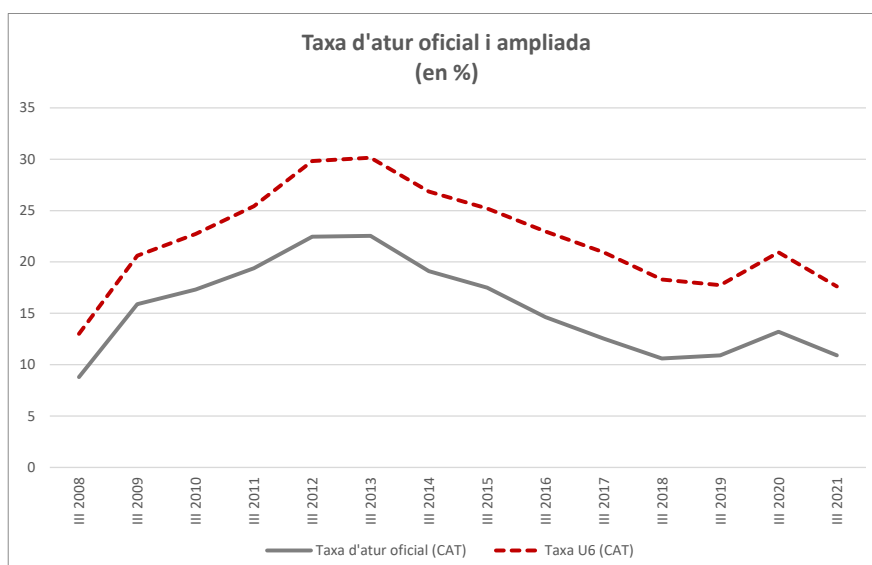
La parcialitat involuntària augmenta un 10% interanual, amb 188.300 persones que han de treballar una jornada parcial perquè no troben feines de jornada completa. Representen el 43,9% dels ocupats amb jornada parcial.

Els aturats de llarga durada tornen a superar el 200.000, amb un creixement interanual del 35% i un pes dins el total d'aturats que s'enfila fins al 46,9%.

Potser la notícia menys negativa és la reducció de les llars sense ingressos, fins a les 86.800, un 12% menys que un any abans, una xifra relativament propera a la d'abans de la gran recessió (82.200).

Hi ha 32.600 persones que ja no busquen feina perquè pensen que no la trobaran.

**Per tant, la precarietat laboral continua empitjorant en totes les seves formes, i la superació de la crisi de la Covid és només un miratge.**



La taxa d'atur seria del 17,6% si tinguéssim en compte les persones que volen treballar més hores i les que s'han cansat de buscar feina (en comptes del 10,9% de l'estadística oficial)

Taxa U4: taxa oficial més les persones que no treballen, estan disponibles i no busquen ocupació perquè pensen que no la trobaran, així com persones desocupades en un ERO; Taxa U5: U4 més les persones que no busquen ocupació (per qualsevol motiu) però estan disponibles i declaren que voldrien treballar; Taxa U6: U5 més les persones ocupades però amb una jornada parcial involuntària.

Font: Elaboració pròpia segons microdades EPA (INE)

L'Institut d'Estadística de Catalunya ha publicat les dades de l'enquesta de població activa del tercer trimestre del 2021.

Destaquem aquests elements amb relació a les dades de Catalunya:

-L'ocupació recupera els nivells pre-covid, si bé el 69% dels nous ocupats ho són amb contracte temporal de menys de 3 mesos, a causa de la temporada d'estiu.

-Malgrat sembla que s'estiguin superant els pitjors moments provocats per la crisi de la Covid, cal posar l'alerta en dos aspectes:

-Encara no s'han recuperat els nivells anteriors a la gran recessió del 2008 (en nombre d'ocupats encara ens trobem en 108 milers per sota i en nombre d'aturats en 81 milers per sobre).

-El mercat laboral continua amb la seva gran fractura que polaritza i que situa una part de la població amb una ocupació relativament estable i una altra part de la població en una inestabilitat laboral greu: les formes de precarietat laboral s'incrementen i afecten a un nombre major de la població, cosa que afecta, al seu torn, en tots els àmbits de la vida (dificultat per fer front a les despeses d'habitatge, alimentació, estabilitat del projecte vital i familiar, repercussió en la salut, etc).

-Des dels pitjors moments de la gran recessió iniciada el 2008, el mercat laboral català va anar millorant progressivament. Tanmateix, aquesta millora s'ha vist truncada per la irrupció de la Covid, que ha implicat una destrucció de l'ocupació sense precedents i està comportant un augment de la precarietat alarmant:

-Els aturats de llarga durada (de més d'un any) són 200,2 milers de persones, el 46,9% del total d'aturats. D'aquests, hi ha 99,6 milers que fa més de 2 anys que no troben feina. És a dir, gairebé 1 de cada 2 aturats de llarga durada fa més de dos anys que no troba feina.

-Malgrat estiguin disminuint, encara hi ha Les llars sense ingressos se situen en 86,8 milers, el 2,8% del total de llars catalanes. Abans de la gran recessió del 2008 eren el 2,2%.

-El nivell de subocupació (parcialitat involuntària) és molt elevat: hi ha 188,3 milers de persones amb jornada parcial involuntària, és a dir, que voldrien treballar més hores i no troben feina (el 46,9% dels ocupats amb jornada parcial). La taxa de parcialitat femenina (19%) continua molt per sobre de la masculina (7%). Hi ha 32.600 persones "desanimades", és a dir, que ja no busquen feina perquè pensen que no la trobaran.

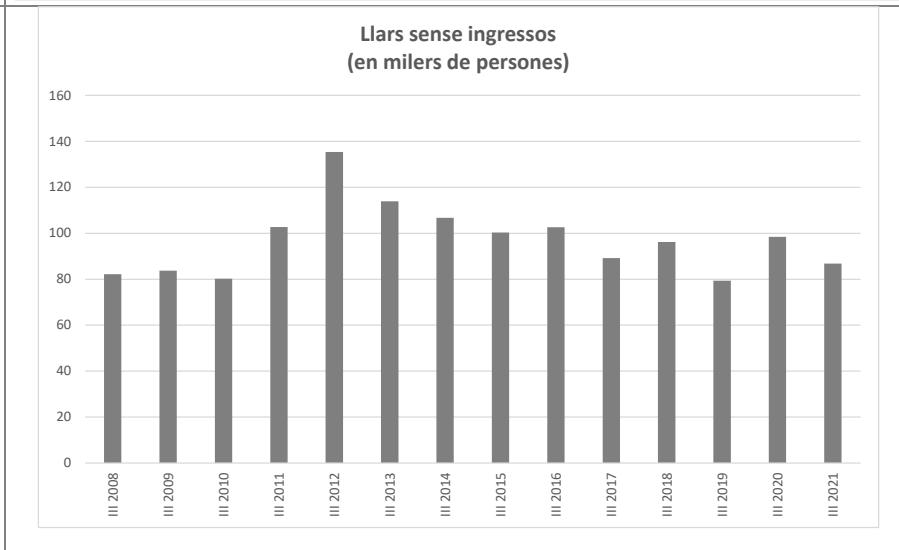
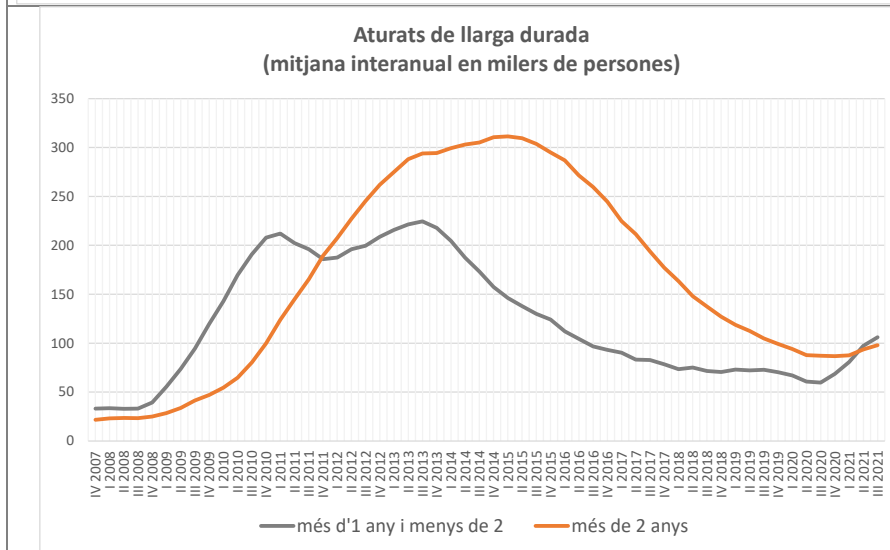
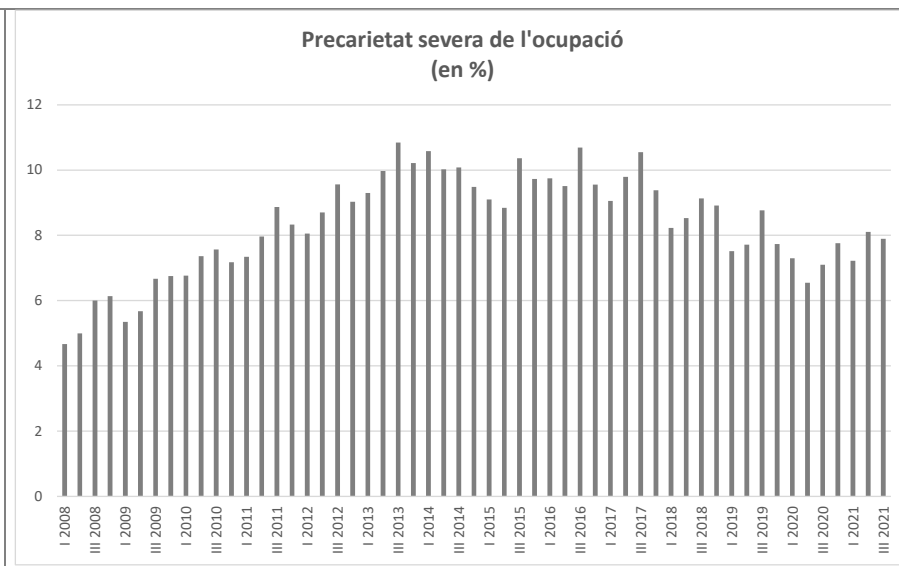
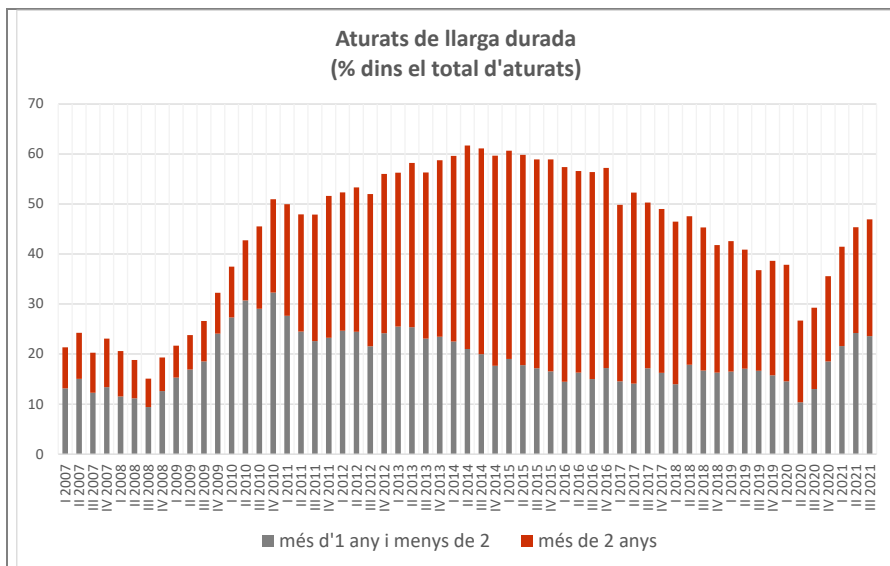
-Les situacions de vulnerabilitat inclouen no només les persones que no tenen feina, sinó també les que es troben en situació de precarietat laboral. Si ampliem la mirada des d'aquesta perspectiva i considerem les persones que no tenen feina i també les que es troben en situació de precarietat laboral, la taxa d'atur "ampliada" seria del 17,6% i no del 10,9%.

**Les situacions de precarietat severa (entesa com la subocupació –persones que voldrien treballar més hores i no troben feina- i la molt curta durada dels contractes temporals) són el principal motiu de pobresa laboral.** Representen el 7,9% dels ocupats el tercer trimestre del 2021. Per tant, les mesures que vagin encaminades a la reducció de la precarietat laboral seran claus per acabar amb els treballadors pobres.

Referències:

Raül Segarra, "La precarietat severa, en el centro de la pobreza laboral" <http://agendapublica.elperiodico.com/la-precarietat-severa-en-el-centro-de-la-pobreza-laboral/>

Raül Segarra, "Paro oficial y mediciones alternativas", Agenda Pública 27/10/201



Font: Elaboració pròpia segons micodades EPA (INE)

# ENQUESTA DE POBLACIÓ ACTIVA. CATALUNYA

3r.TRIMESTRE 2021

## Les dades oficials ens diuen...

	2008	Actualment		Variació
Ocupats	3.587,1	3.479,4	milers de persones	-107,7
Aturats	346,1	426,7	milers de persones	80,6
Taxa d'atur	8,8	10,9	%	2,1

## La mirada des de Càritas de les persones més vulnerables...

	2008	Actualment		
Llars sense ingressos	82,2	86,8	milers de llars	4,6
Aturats de llarga durada	52,2	200,2	milers de persones	148,0
Parcialitat involuntària	119,1	188,3	milers de persones	69,2
Taxa d'atur "ampliada"	13,0	17,6	%	4,6

### Notes:

2008: dades del tercer trimestre

Actualment: 3r trimestre del 2021

Llars sense ingressos: sense sou provinent del treball, sense pensió de jubilació o d'altre tipus i sense subsidi d'atur

Parcialitat involuntària: persones que treballen a jornada parcial però voldrien treballar més hores i no troben feina

Taxa d'atur "ampliada": inclou les persones a l'atur, més les persones que no busquen feina però que estan disponibles per treballar i declaren que volen treballar, més les persones amb jornada parcial involuntària