

Enquesta de Població Activa (EPA) del segon trimestre del 2021. Dades de Catalunya:

Augmenta la precarietat laboral en totes les seves formes

L'OCUPACIÓ PRÀCTICAMENT RECUPERA ELS NIVELLS PRE-COVID...

El segon trimestre del 2021 el nombre d'ocupats a Catalunya es va situar en 3.417.100, un 1,3% més que el mateix trimestre de l'any anterior. S'accelera de vuit dècimes el creixement interanual de l'ocupació, fins al 5,9%, i pràcticament recupera els nivells de dos anys abans.

Pel que fa al nombre d'aturats, s'ha situat en 478.500, 21.200 menys que el trimestre anterior, però encara un 1,2% més elevat que el segon trimestre del 2020. És a dir, si el nombre d'aturats es va incrementar en 126 milers amb la pandèmia, en l'actualitat s'han reduït en 59 milers, amb 67 milers encara per sobre dels nivells pre-covid.

...PERÒ S'INCREMENTA LA PRECARIETAT, POLARITZANT ENCARA MÉS EL MERCAT LABORAL

La parcialitat involuntària frena la seva tendència descendent dels darrers anys i augmenta un 26% interanual, amb 227.600 persones que han de treballar una jornada parcial perquè no troben feines de jornada completa. Representen el 47,8% dels ocupats amb jornada parcial.

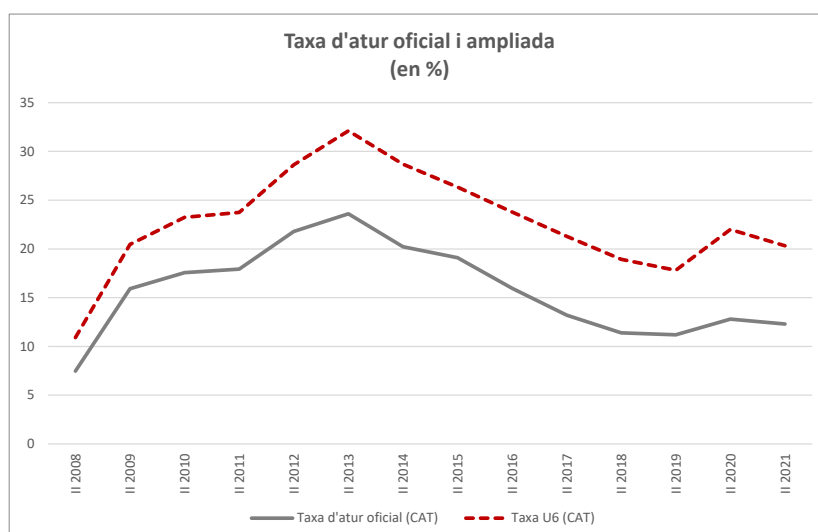
Pel que fa a la temporalitat, va patir un ajust més intens amb l'esclat de la pandèmia que les ocupacions indefinides (el 59% de la destrucció d'ocupació va venir de la temporalitat, quan representa un pes del 18% sobre els ocupats), però encara es manté amb un pes elevat.

L'atur de llarga durada ha frenat també la seva tendència descendent i repunta fins al 46,3% del total d'aturats (el quart trimestre del 2008 era un 19%).

Hi ha 105.300 llars sense ingressos, un 7% menys que un any abans, però molt per sobre que abans de l'inici de la gran recessió, el 2008 (un 74% més)

Hi ha 32.700 persones que ja no busquen feina perquè pensen que no la trobaran.

Per tant, la precarietat laboral ha patit un retrocés significatiu des de l'esclat de la pandèmia, i empitjora de manera notable en totes les seves formes.



La taxa d'atur seria del 20,3% si tinguéssim en compte les persones que volen treballar més hores i les que s'han cansat de buscar feina (en comptes del 12,3% de l'estadística oficial)

Taxa U4: taxa oficial més les persones que no treballen, estan disponibles i no busquen ocupació perquè pensen que no la trobaran, així com persones desocupades en un ERO; Taxa U5: U4 més les persones que no busquen ocupació (per qualsevol motiu) però estan disponibles i declaren que voldrien treballar; Taxa U6: U5 més les persones ocupades però amb una jornada parcial involuntària.

Font: Elaboració pròpia segons microdades EPA (INE)

L'Institut d'Estadística de Catalunya ha publicat les dades de l'enquesta de població activa del segon trimestre del 2021.

Destaquem aquests elements amb relació a les dades de Catalunya:

-L'ocupació recupera pràcticament els nivells pre-covid, si bé el nombre d'aturats encara es troba un 11% per sobre dels nivells del 2019.

-Malgrat sembla que s'estan recuperant poc a poc els nivells d'ocupació i reduint els d'atur respecte als pitjors moments de la crisi de la Covid, cal posar l'alerta en dos aspectes:

-Encara no s'han recuperat els nivells anteriors a la gran recessió del 2008 (en nombre d'ocupats encara ens trobem en 220 milers per sota i en nombre d'aturats en 185 milers per sobre).

-El mercat laboral continua amb la seva gran fractura que polaritza i que situa una part de la població amb una ocupació relativament estable i una altra part de la població en una inestabilitat laboral greu: les formes de precarietat laboral s'incrementen i afecten a un nombre major de la població, cosa que afecta, al seu torn, en tots els àmbits de la vida (dificultat per fer front a les despeses d'habitatge, alimentació, estabilitat del projecte vital i familiar, repercussió en la salut, etc).

-Des dels pitjors moments de la gran recessió iniciada el 2008, el mercat laboral català va anar millorant progressivament. Tanmateix, aquesta millora s'ha vist truncada per la irrupció de la Covid, que ha implicat una destrucció de l'ocupació sense precedents i està comportant un augment de la precarietat alarmant:

-Els aturats de llarga durada (de més d'un any) són 221,7 milers de persones, el 46% del total d'aturats. D'aquests, hi ha 103 milers que fa més de 2 anys que no troben feina. És a dir, gairebé 1 de cada 2 aturats de llarga durada fa més de dos anys que no troba feina.

-Les llars sense ingressos se situen en 105,3 milers, el 3,4% del total de llars catalanes. Abans de la gran recessió del 2008 eren el 2,2%.

-El nivell de subocupació (parcialitat involuntària) és molt elevat: hi ha 227,6 milers de persones amb jornada parcial involuntària, és a dir, que voldrien treballar més hores i no troben feina (el 48% dels ocupats amb jornada parcial). La taxa de parcialitat femenina (21%) continua molt per sobre de la masculina (7%). Hi ha 32.700 persones "desanimades", és a dir, que ja no busquen feina perquè pensen que no la trobaran.

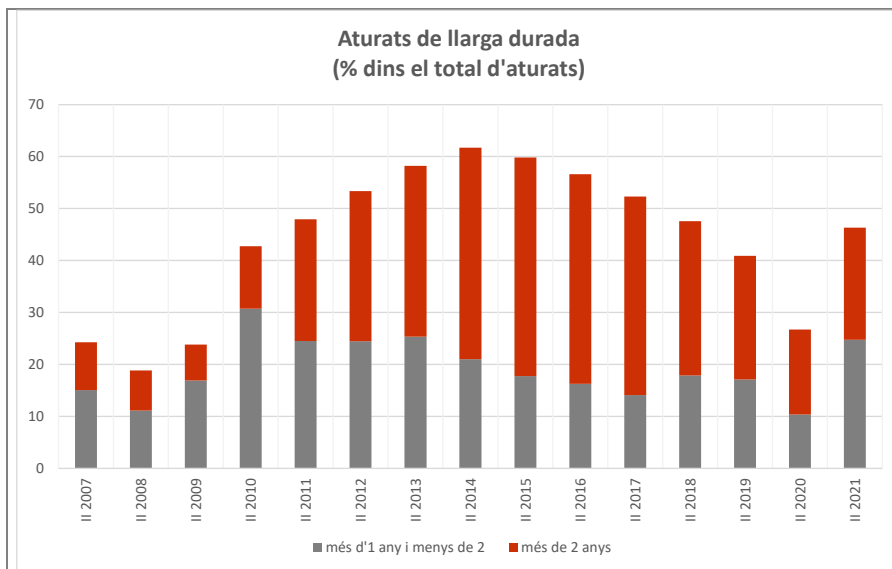
-Les situacions de vulnerabilitat inclouen no només les persones que no tenen feina, sinó també les que es troben en situació de precarietat laboral. Si ampliem la mirada des d'aquesta perspectiva i considerem les persones que no tenen feina i també les que es troben en situació de precarietat laboral, la taxa d'atur "ampliada" seria del 20,3% i no del 12,3%.

Les situacions de precarietat severa (entesa com la subocupació –persones que voldrien treballar més hores i no troben feina- i la molt curta durada dels contractes temporals) són el principal motiu de pobresa laboral. Representen el 8,1% dels ocupats el segon trimestre del 2021, mentre que deu anys abans eren el 5%. Per tant, les mesures que vagin encaminades a la reducció de la precarietat laboral seran claus per acabar amb els treballadors pobres.

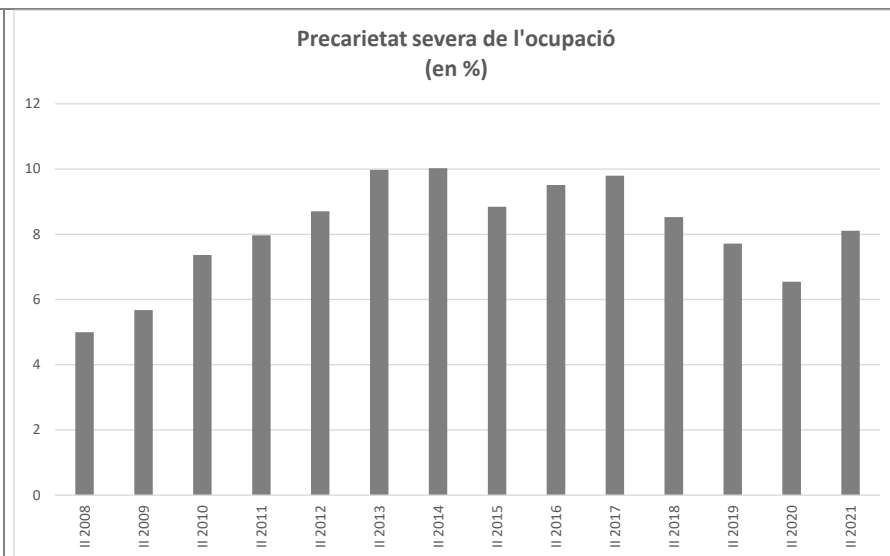
Referències:

Raül Segarra, "La precarietat severa, en el centre de la pobresa laboral" <http://agendapublica.elperiodico.com/la-precarietat-severa-en-el-centro-de-la-pobreza-laboral/>

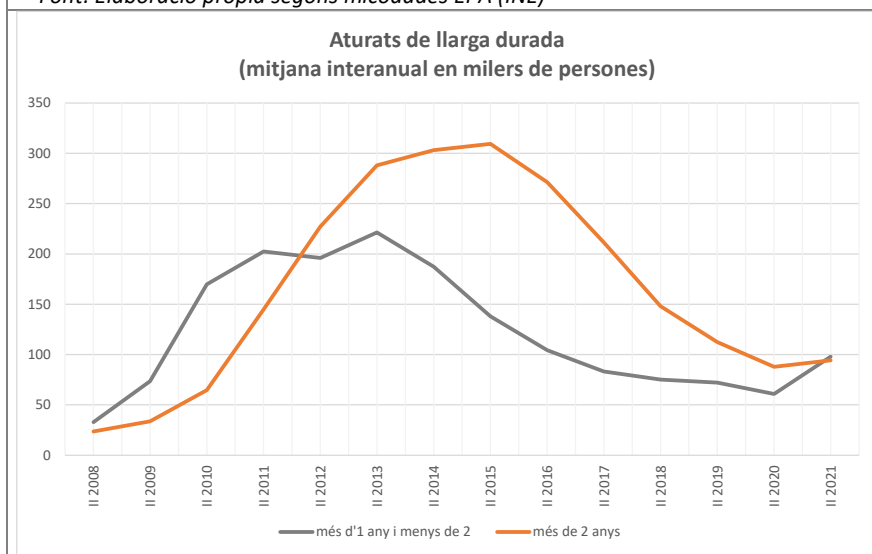
Raül Segarra, "Paro oficial y mediciones alternativas", Agenda Pública 27/10/201



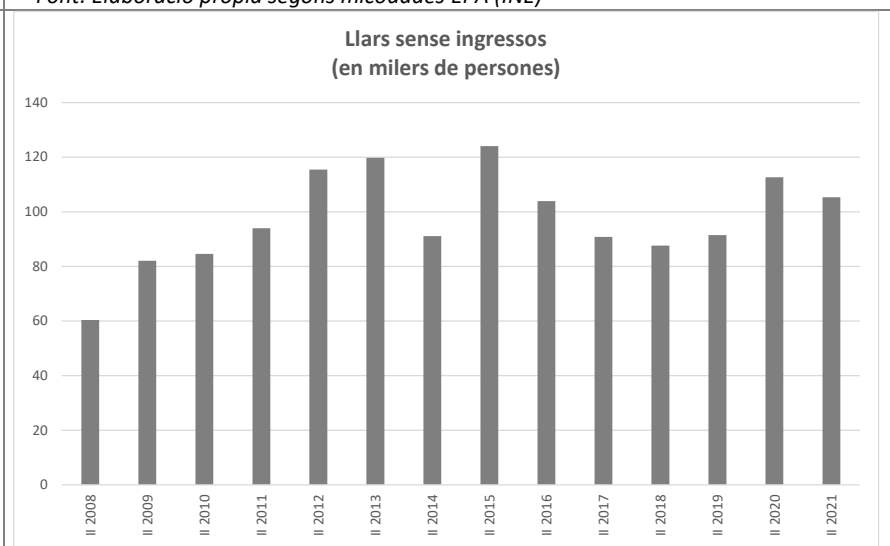
Font: Elaboració pròpia segons micodades EPA (INE)



Font: Elaboració pròpia segons micodades EPA (INE)



Font: Elaboració pròpia segons micodades EPA (INE)



Font: Elaboració pròpia segons micodades EPA (INE)

ENQUESTA DE POBLACIÓ ACTIVA. CATALUNYA

2n.TRIMESTRE 2021

Les dades oficials ens diuen...

	2008	Actualment		Variació
Ocupats	3.637,2	3.417,1	milers de persones	-220,1
Aturats	293,8	478,5	milers de persones	184,7
Taxa d'atur	7,5	12,3	%	4,8

La mirada des de Càritas de les persones més vulnerables...

	2008	Actualment		
Llars sense ingressos	60,4	105,3	milers de llars	44,9
Aturats de llarga durada	55,3	221,7	milers de persones	166,4
Parcialitat involuntària	99,8	227,6	milers de persones	127,8
Taxa d'atur "ampliada"	10,9	20,3	%	9,4

Notes:

2008: dades del segon semestre del 2021

Actualment: 2n trimestre del 2021

Llars sense ingressos: sense sou provinent del treball, sense pensió de jubilació o d'altre tipus i sense subsidi d'atur

Parcialitat involuntària: persones que treballen a jornada parcial però voldrien treballar més hores i no troben feina

Taxa d'atur "ampliada": inclou les persones a l'atur, més les persones que no busquen feina però que estan disponibles per treballar i declaren que volen treballar, més les persones amb jornada parcial involuntària