

Enquesta de Població Activa (EPA) del 1r trimestre de 2022 Dades de Catalunya

Nou context, recuperació latent

La població ocupada a Catalunya segueix augmentant. L'ocupació al llarg del primer trimestre de 2022 presenta un **creixement interanual del 2,5%**, situant-se en les **3.457.300 persones**. Ara bé, respecte el darrer trimestre del 2021 hi ha hagut un petit descens de 40.900 persones.

Ahora, si observem el nombre d'aturats, la tendència és favorable. Respecte el mateix trimestre que l'any anterior, hi ha **105.500 menys persones aturades**. En termes relatius, això suposa un **descens del 21,1%**.

Tot i aquets titulars, no podem menystenir les **394.200 persones** en edat de treballar que estan sense feina. Si bé la reforma laboral preveu que la contractació estable sigui la norma, els nivells de temporalitat de moment no presenten un descens destacable.

LA INCERTESA SEGUEIX SENT LA NORMA PER A MOLTS TREBALLADORS.

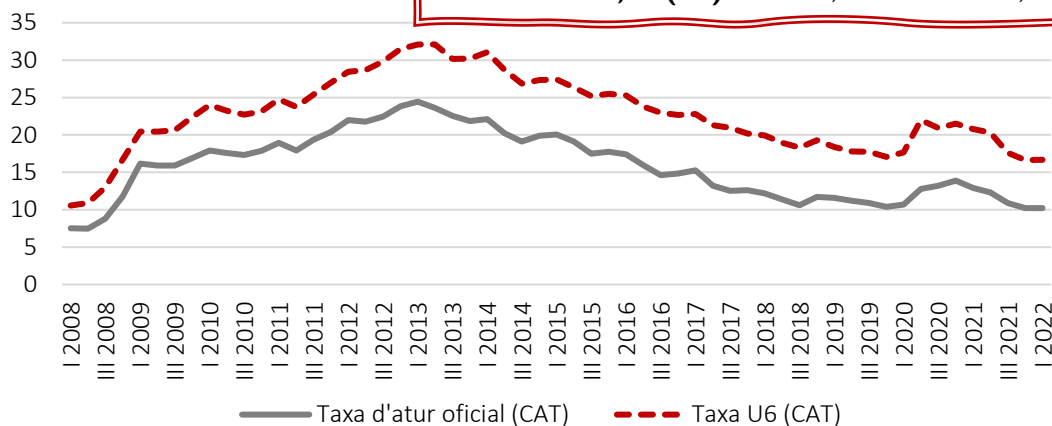
Malgrat la recuperació aparent, la **taxa de parcialitat** segueix presentant un biaix de gènere important. Mentre que per a les dones supera el 20%, en el cas dels homes es manté al 6,9%. A més a més, de totes les persones que treballen amb un contracte de jornada parcial un **37% ho fan de forma involuntària (174.200 persones)**. És a dir, que hi ha **174.200 persones** que voldrien una jornada laboral més llarga però no els la hi concedeixen. Tot i ser una xifra elevada, representa una reducció interanual de quasi 30.000 persones.

Pel que fa als aturats de llarga durada, hi ha hagut un descens interanual del 21%. Ara bé, segueixen representant més d'un terç del total d'aturats.

Finalment, el nombre **de llars sense ingressos** s'estabilitza en mínims històrics i assoleix xifres d'inicis de 2009, dada que es tradueix en un 28% menys que l'any anterior (**78.300 llars**).

MILLORES GRADUALS, PERÒ INSUFICIENTS PER A PODER PARLAR DE CANVI ESTRUCTURAL

**Taxa d'atur oficial i ampliada
(en %)**



Font: Elaboració pròpia segons microdades EPA (INE)







***Taxa U4:** taxa oficial més les persones que no treballen, estan disponibles i no busquen ocupació perquè pensen que no la trobaran, així com persones desocupades en un ERO; **Taxa U5:** U4 més les persones que no busquen ocupació (per qualsevol motiu) però estan disponibles i declaren que voldrien treballar; **Taxa U6:** U5 més les persones ocupades però amb una jornada parcial involuntària.

Ara bé, la nostra mirada des de Càritas, pretén aprofundir un xic més. A nivell global, malgrat que les xifres macroeconòmiques mostren certa millora, la realitat segueix mostrant-nos que hi ha **227.100 ocupats registrats a Catalunya que viuen una situació de precarietat**. Sense comptar tots aquells que sobreviuen en l'economia submergida. Aquestes dades, constaten l'existència cada vegada més notable de **treballadors pobres**.

Tal i com l'Informe FOESSA 2022 ens indica i explica amb més extensió i detall, la feina ha deixat de ser condició necessària per a poder sortir de l'exclusió. La crisi de la Covid-19 ha impactat intensament en el mercat de treball que encara s'està recuperant lentament de la destrucció d'ocupació en diversos sectors.

CONTEXT

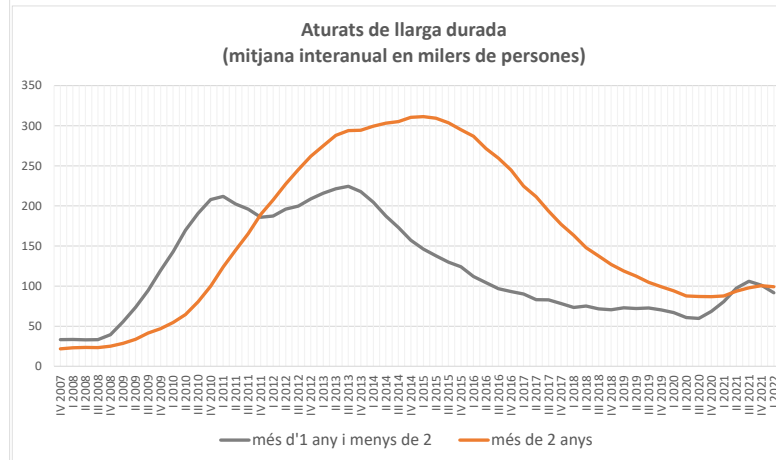
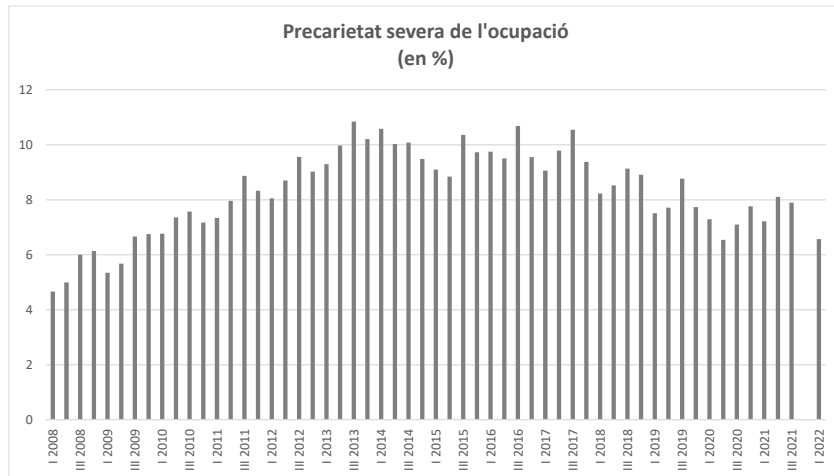
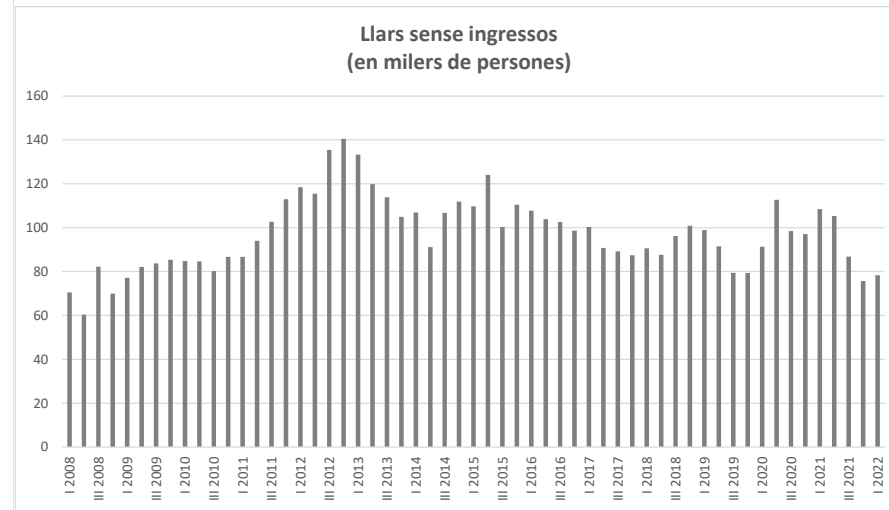
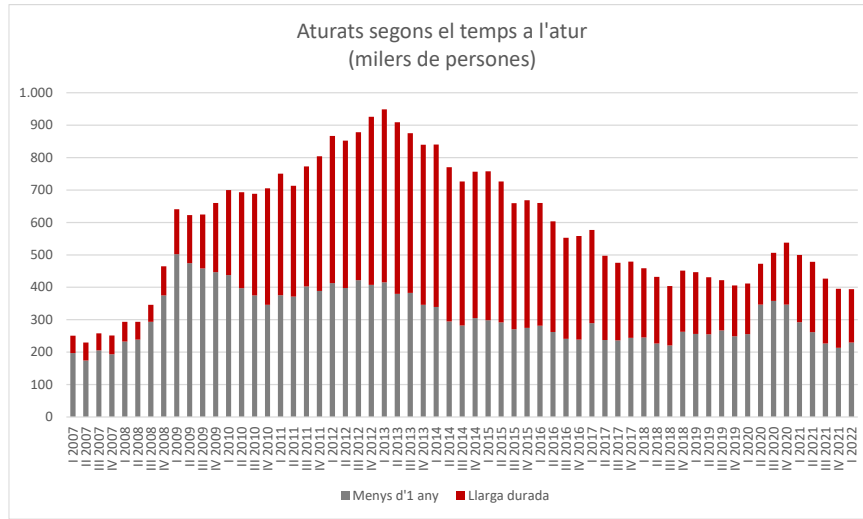
Canvis legislatius

- Impacte de la reforma laboral: de moment, poc visible. Caldrà veure'n l'evolució propera.
 -  Negociació col·lectiva
 -  Contractació estable com a norma
 -  Contractació de duració determinada
 -  Contracte fix discontinu
 -  Subcontractació
 -  Contractes formatius

- Pujada salari mínim interprofessional

Data implementació	Normativa	SMI per dia	SMI per mes	SMI per any	Increment %	SMI eventuais i temporers (per jornada legal)	SMI treballadores de la llar (per hora treballada)
1-I-2019	R.D.1462/2018	30,00	900,00	12.600,00	22,3	42,62	7,04
1-I-2020	R.D. 231/2020	31,66	950,00	13.300,00	5,6	44,99	7,43
1-I-2021	R.D. 231/2020	31,66	950,00	13.300,00	0,0	44,99	7,43
1-IX-2021	R.D. 817/2021	32,17	965,00	13.510,00	1,6	45,70	7,55
1-I-2022	R.D. 152/2022	33,33	1000,00	14.000,00	3,6	47,36	7,82

Des de l'any 2018 el SMI ha augmentat un 36%, passant de 735,9€ a 1000€ mensuals. Contra tots els pronòstics devastadors que preveien una reducció de les contractacions fruit de la pujada del salari mínim interprofessional, les dades els contradiuen. La millora de les condicions laborals per als treballadors sempre són una bona notícia. Tot i que no podem deixar de reclamar drets i garanties per a tots aquells que viuen situacions d'explotació i de falta de protecció als seus llocs de treball, sovint no regulats ni emparats per la llei.



ENQUESTA DE POBLACIÓ ACTIVA. CATALUNYA

1er. TRIMESTRE 2022

Les dades oficials ens diuen...

	2008	Actualment		Variació
Ocupats	3.608,7	3.457,3	milers de persones	-151,4
Aturats	293,4	394,2	milers de persones	100,8
Taxa d'atur	7,5	10,2	%	2,7

La mirada des de Càritas de les persones més vulnerables...

	2008	Actualment		
Llars sense ingressos	70,5	78,3	milers de llars	7,8
Aturats de llarga durada	60,4	164,3	milers de persones	103,9
Parcialitat involuntària	88,0	174,2	milers de persones	86,2
Taxa d'atur "ampliada"	10,6	16,7	%	6,1

Notes:

2008: dades del primer trimestre

Actualment: 1er trimestre del 2022

Llars sense ingressos: sense sou provinent del treball, sense pensió de jubilació o d'altre tipus i sense subsidi d'atur

Parcialitat involuntària: persones que treballen a jornada parcial però voldrien treballar més hores i no troben feina

Taxa d'atur "ampliada": inclou les persones a l'atur, més les persones que no busquen feina però que estan disponibles per treballar i declaren que volen treballar, més les persones amb jornada parcial involuntària