

Enquesta de Població Activa (EPA) del tercer trimestre del 2019. Dades de Catalunya:

El mercat laboral ha agafat un refredat?

(l'ocupació augmenta a un ritme més lent i l'atur mostra el seu primer repunt interanual en sis anys)

AUGMENTA L'ATUR EN RELACIÓ AL MATEIX TRIMESTRE DE L'ANY ANTERIOR...

422.100 aturats, 9.200 menys que el trimestre anterior, però un 4,6% més que el mateix trimestre de l'any anterior. És el primer augment interanual del nombre d'aturats des de la crisi.

3.462.400 ocupats, un 2,0% més que el mateix trimestre de l'any anterior. És el ritme de creixement interanual més baix des del 2015.

...I LA PRECARIETAT ES MANTÉ ELEVADA

La subocupació és encara elevada: 45% de les persones amb jornada parcial voldrien treballar més hores (quan el tercer trimestre del 2008 eren el 31%)

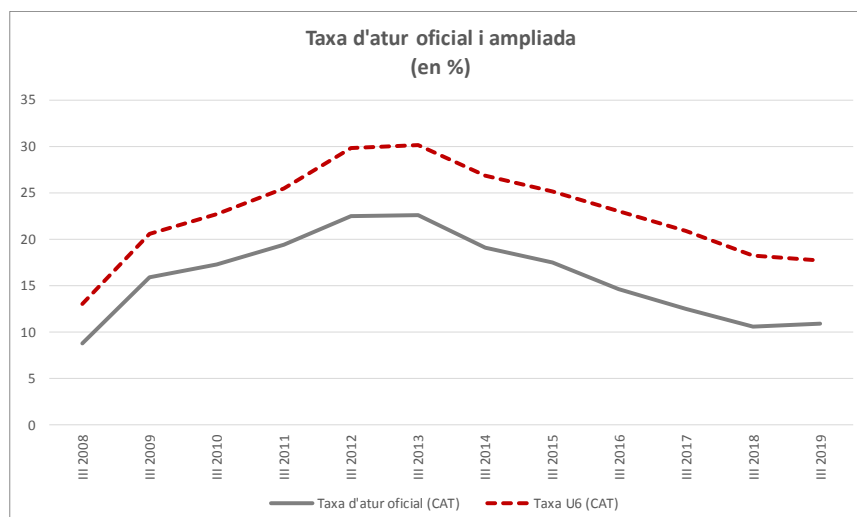
La temporalitat es manté elevada: el 22% dels assalariats té un contracte temporal

El 37% dels aturats fa més d'un any que no troba feina (el tercer trimestre del 2007 era un 20%)

79.400 llars sense ingressos, un 17% menys que el tercer trimestre del 2018, però un 35% més que abans de la crisi

214.500 persones amb jornada parcial que voldrien treballar més hores i no troben feina

24.500 persones que ja no busquen feina perquè pensen que no la trobaran



La taxa d'atur seria del 17,7% si tinguéssim en compte les persones que volen treballar més hores i les que s'han cansat de buscar feina (en comptes del 10,9% de l'estadística oficial)

Taxa U4: taxa oficial més les persones que no treballen, estan disponibles i no busquen ocupació perquè pensen que no la trobaran, així com persones desocupades en un ERO; Taxa U5: U4 més les persones que no busquen ocupació (per qualsevol motiu) però estan disponibles i declaren que voldrien treballar; Taxa U6: U5 més les persones ocupades però amb una jornada parcial involuntària.

Font: Elaboració pròpia segons micodades EPA (INE)

L'Institut d'Estadística de Catalunya ha publicat les dades de l'enquesta de població activa del tercer trimestre del 2019.

Destaquem aquests elements amb relació a les dades de Catalunya:

-En general, les dades d'aquest tercer trimestre mostren un cert refredament dels ritmes de creació d'ocupació i de caiguda de l'atur. Així, el nombre d'ocupats que creixia a taxes entorn del 3% els anys 2016-2018, ara ho fa al 2%, i el nombre d'aturats ha mostrar el seu primer augment interanual des de la crisi.

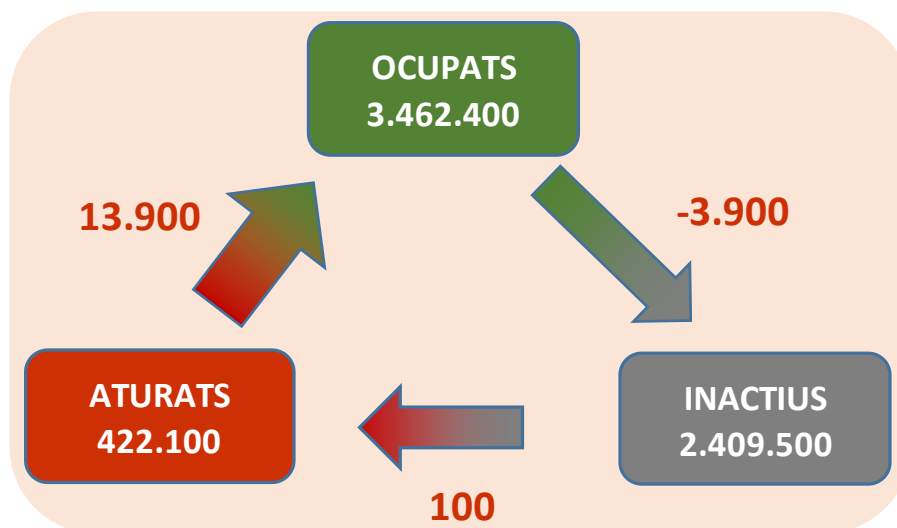
-Augmenta l'ocupació un 2,0% en comparació del mateix trimestre de l'any passat, amb 3,5 milions d'ocupats. En comparació dels moments més difícils de la crisi (2013) hi ha 457 milers més d'ocupats.

-El nombre d'aturats se situa en 422,1 milers, 18 milers més que el mateix trimestre de l'any passat. En comparació dels pitjors moments de la crisi (2013), l'atur s'ha reduït a la meitat.

-La taxa d'atur se situa en el 10,9%, es redueix des de màxims del 23% en el període àlgid de la crisi, el 2013, si bé encara es troba per sobre dels nivells anteriors a la crisi. Per sexes, es destaca de manera negativa l'augment de la taxa d'atur femenina fins a l'11,5%, mentre que la masculina es redueix fins al 10,3%. Per edats, els grups on s'han donat augments de la taxa d'atur es entre els joves de 20 a 24 anys, i els majors de 55 anys.

-Respecte al segon trimestre, hi ha hagut un balanç positiu net de 13.900 persones en el flux de la situació d'aturats a la d'ocupats, mentre que 3.900 han passat d'ocupats a inactius.

Fluxos EPA - 3r. Trimestre 2019



-Si bé des dels pitjors moments de la crisi hi ha hagut una millora del mercat laboral, cal tenir en compte la situació de les persones més vulnerables, que segueixen vivint situacions de precarietat:

-Els aturats de llarga durada (de més d'un any) són 155,2 milers de persones, el 37% del total d'aturats. D'aquests, hi ha 85 milers que fa més de 2 anys que no troben feina. És a dir, gairebé 3 de cada 5 aturats de llarga durada fa més de dos anys que no troba feina.

-Les llars sense ingressos se situen en 79,4 milers, el 2,6% del total de llars catalanes. Abans de la crisi eren el 2,1%.

-El nivell de subocupació és molt elevat: hi ha 214,5 milers de persones amb jornada parcial involuntària, és a dir, que voldrien treballar més hores i no troben feina (el 45% dels ocupats). La taxa de parcialitat femenina (23%) continua molt per sobre de la masculina (7%). Hi ha 24.500 persones "desanimades", és a dir, que ja no busquen feina perquè pensen que no la trobaran.

-Les situacions de vulnerabilitat inclouen no només les persones que no tenen feina, sinó també les que es troben en situació de precarietat laboral. Si ampliem la mirada des d'aquesta perspectiva i considerem les persones que no tenen feina i també les que es troben en situació de precarietat laboral, la taxa d'atur "ampliada" seria del 17,7% i no del 10,9%.

Les situacions de precarietat severa (entesa com la subocupació –persones que voldrien treballar més hores i no troben feina- i la molt curta durada dels contractes temporals) són el principal motiu de pobresa laboral. Representen el 7,7% dels ocupats el tercer trimestre del 2019, mentre que deu anys abans eren el 4,7%. Per tant, les mesures que vagin encaminades a la reducció de la precarietat laboral seran claus per acabar amb els treballadors pobres. Enumerem aquestes:

-Potenciar l'ocupació dels col·lectius específicament afectats per la precarietat i la pobresa (joves, persones amb baixa formació, migrants, dones).

-Garantir l'empadronament, evitar la irregularitat sobrevinguda en el cas de les persones migrants.

-Revisar les contractacions temporals de curta durada i mirar si s'ajusten al lloc de treball. Estudiar els pros i contres d'establir un contracte únic per evitar la temporalitat excessiva.

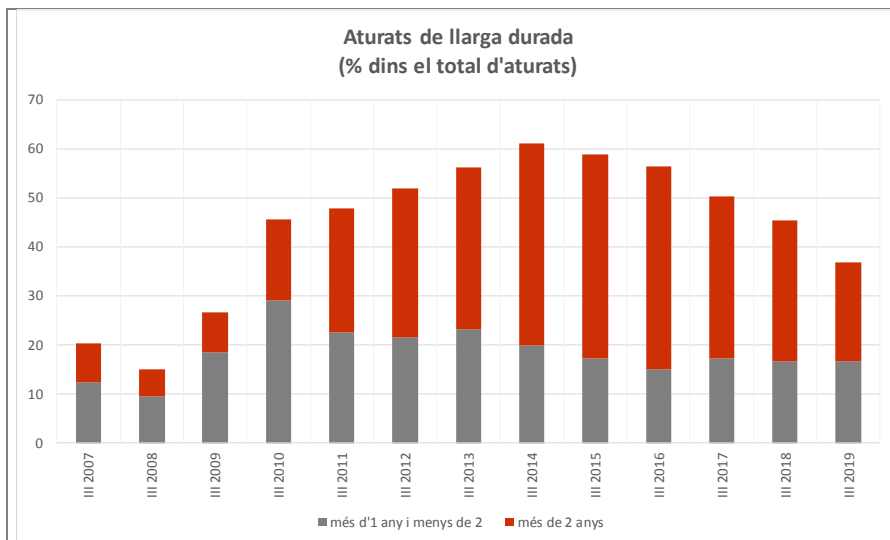
-Reforma de les prestacions

-Nova reforma laboral, amb un major equilibri entre els drets dels treballadors i de les empreses.

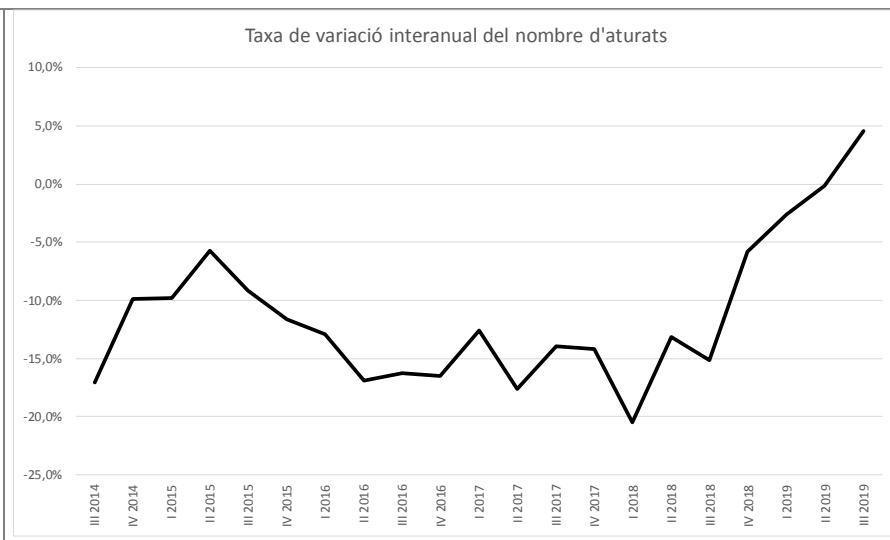
Referències:

Raül Segarra, "La precarietat severa, en el centre de la pobresa laboral" <http://agendapublica.elperiodico.com/la-precarietat-severa-en-el-centro-de-la-pobreza-laboral/>

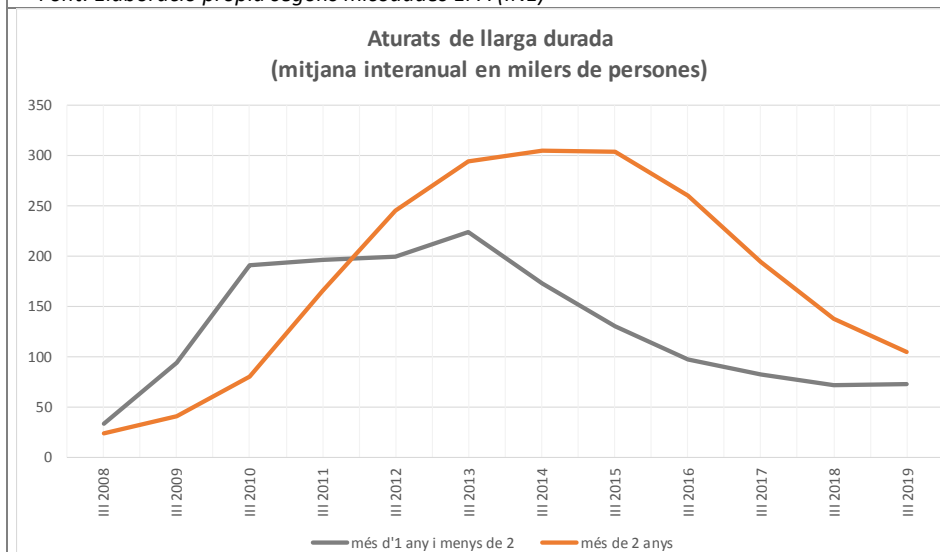
Raül Segarra, "Paro oficial y mediciones alternativas", Agenda Pública 27/10/201



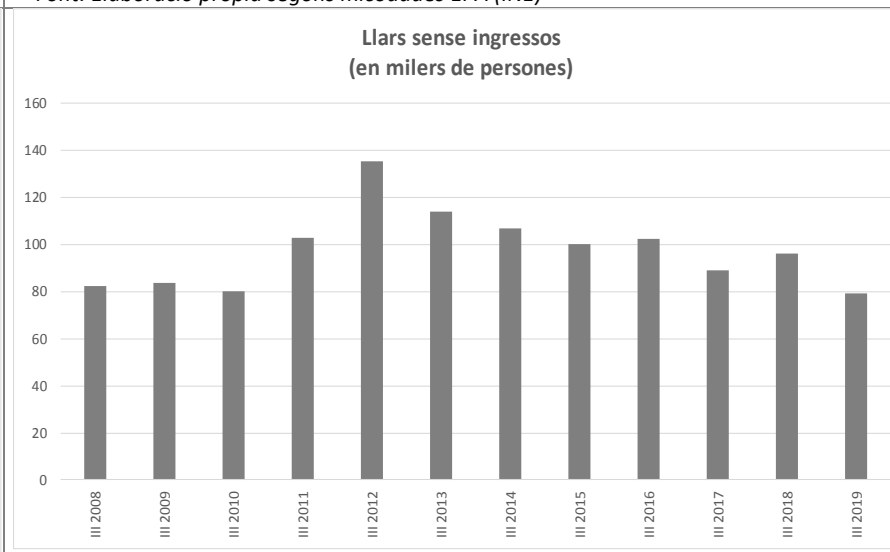
Font: Elaboració pròpia segons micodades EPA (INE)



Font: Elaboració pròpia segons micodades EPA (INE)



Font: Elaboració pròpia segons micodades EPA (INE)



Font: Elaboració pròpia segons micodades EPA (INE)

ENQUESTA DE POBLACIÓ ACTIVA. CATALUNYA

3r.TRIMESTRE 2019

Les dades oficials ens diuen...

	Abans de la crisi	Actualment		Variació
Ocupats	3.595,9	3.462,4	milers de persones	-133,5
Aturats	257,9	422,1	milers de persones	164,2
Taxa d'atur	6,7	10,9	%	4,2

La mirada des de Càritas de les persones més vulnerables...

	Abans de la crisi	Actualment		
Llars sense ingressos	82,2	79,4	milers de llars	-2,8
Aturats de llarga durada	52,3	155,2	milers de persones	102,9
Parcialitat involuntària	119,1	214,5	milers de persones	95,4
Taxa d'atur "ampliada"	13,0	17,7	%	4,7

Notes:

Abans de la crisi: 3er trimestre del 2007

Actualment: 3er trimestre del 2019

Llars sense ingressos: sense sou provinent del treball, sense pensió de jubilació o d'altre tipus i sense subsidi d'atur

Parcialitat involuntària: persones que treballen a jornada parcial però voldrien treballar més hores i no troben feina

Taxa d'atur "ampliada": inclou les persones a l'atur, més les persones que no busquen feina però que estan disponibles per treballar i declaren que volen treballar, més les persones amb jornada parcial involuntària