

Enquesta de Població Activa (EPA) del segon trimestre del 2019. Dades de Catalunya:

## **La creació d'ocupació perd embranzida però la precarietat deixa d'augmentar (si bé encara es troba en nivells molt superiors als d'abans de la crisi)**

**DISMINUEIX L'ATUR (si bé es desaccelera la taxa de caiguda)...**

**431.300 aturats, un 0,2% menys que el segon trimestre del 2018. La taxa d'atur se situa en l'11,2%**

**3.431.200 ocupats, un 2,1% més que el segon trimestre del 2018. El creixement de l'ocupació perd embranzida des dels ritmes més propers al 3% dels anys anteriors.**

**...I ES FRENA EL RITME DE CREIXEMENT DE LA PRECARIETAT, SI BÉ ENCARA ES TROBA MOLT PER SOBRE DELS NIVELLS D'ABANS DE LA CRISI**

**La subocupació és encara elevada: 43% de les persones amb jornada parcial voldrien treballar més hores (quan el segon trimestre del 2008 eren el 23%)**

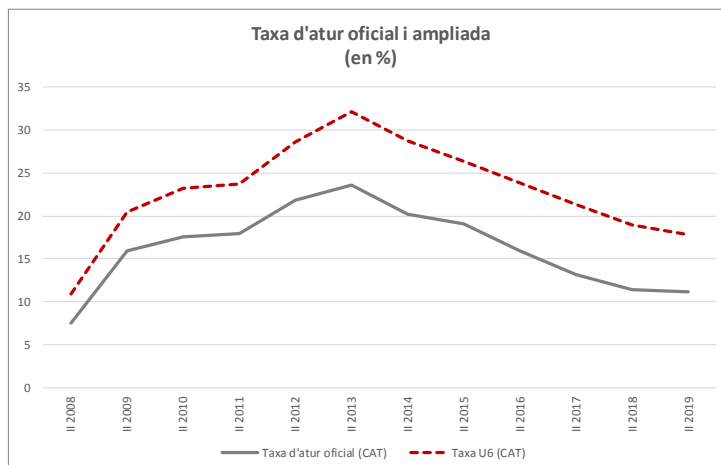
**La temporalitat es manté elevada: el 18% dels assalariats té un contracte temporal**

**El 41% dels aturats fa més d'un any que no troba feina (el primer trimestre del 2007 era un 24%)**

**165.800 persones viuen en llars sense ingressos, un 5% menys que el segon trimestre del 2018, però un 61% més que abans de la crisi**

**214.600 persones amb jornada parcial que voldrien treballar més hores i no troben feina**

**21.900 persones que ja no busquen feina perquè pensen que no la trobaran**



**La taxa d'atur seria del 17,8% si tinguéssim en compte les persones que volen treballar més hores i les que s'han cansat de buscar feina (en comptes de l'11,2% de l'estadística oficial)**

Taxa U4: taxa oficial més les persones que no treballen, estan disponibles i no busquen ocupació perquè pensen que no la trobaran, així com persones desocupades en un ERO; Taxa U5: U4 més les persones que no busquen ocupació (per qualsevol motiu) però estan disponibles i declaren que voldrien treballar; Taxa U6: U5 més les persones ocupades però amb una jornada parcial involuntària.

Font: Elaboració pròpia segons micodades EPA (INE)

L'Institut d'Estadística de Catalunya ha publicat les dades de l'enquesta de població activa del segon trimestre del 2019.

Destaquem aquests elements amb relació a les dades de Catalunya:

-En general, les dades d'aquest segon trimestre mostren que la situació laboral està millorant per a moltes persones, perquè s'ha creat ocupació i s'ha reduït l'atur, amb el matís que els ritmes de creació d'ocupació i de reducció de l'atur són cada cop més lents (si els anys 2016, 2017 i 2018 es creava ocupació a un ritme del 3%, ara ens acostem més al 2%). La valoració és, a grans trets positiva, si bé la millora s'està produint a un ritme cada cop més lent, i encara ens trobem allunyats dels nivells d'abans de la crisi.

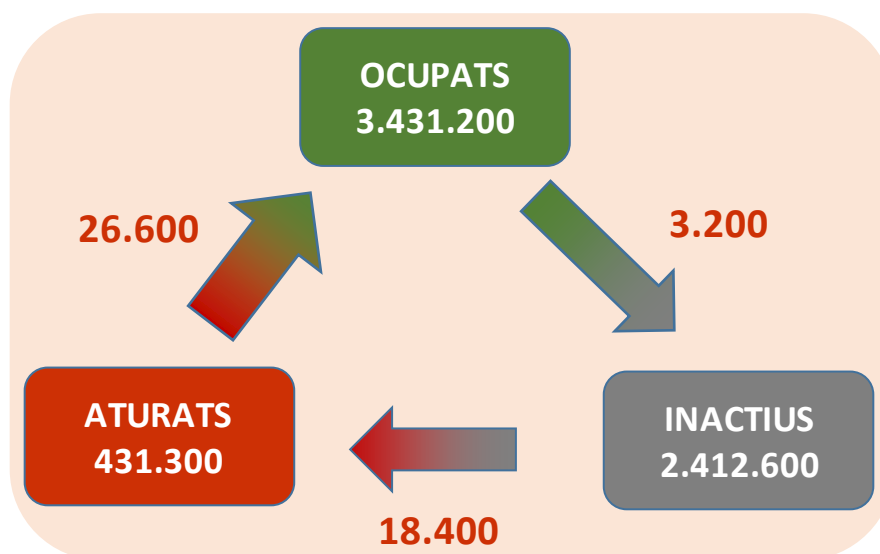
-Augmenta l'ocupació un 2,1% en comparació del mateix trimestre de l'any passat, amb 3,4 milions d'ocupats. En comparació dels moments més difícils de la crisi (2013) hi ha 491 milers més d'ocupats.

-El nombre d'aturats se situa en 431,3 milers, pràcticament la mateixa xifra que el mateix trimestre de l'any passat. En comparació dels pitjors moments de la crisi (2013), l'atur s'ha reduït a la meitat.

-La taxa d'atur se situa en l'11,2%, es redueix des de màxims del 23% en el període àlgid de la crisi, el 2013, si bé encara es troba per sobre dels nivells anteriors a la crisi. Per sexes, la taxa d'atur femenina se situa en l'11,4%, per sobre de l'11,0% masculina. Per edats, es destaca la reducció més elevada (de més de 13 punts percentuals) de la taxa d'atur dels més joves (de 16 a 19 anys) fins al 36,4%, mentre que les taxes d'atur de la resta de grups d'edat es redueix molt lleugerament.

-Respecte el primer trimestre, hi ha hagut un balanç positiu de 26.600 persones en el flux de la situació d'aturats a la d'ocupats, així com de 18.400 persones de la situació d'inactius a la d'aturats.

### Fluxos EPA - 2n. Trimestre 2019



-Si bé hi ha una millora del mercat laboral, cal tenir en compte la situació de les persones més vulnerables, que segueixen vivint situacions de precarietat:

-Els aturats de llarga durada (de més d'un any) són 176,4 milers de persones, el 40,9% del total d'aturats. D'aquests, hi ha 103 milers que fa més de 2 anys que no troben feina. És a dir, gairebé 3 de cada 5 aturats de llarga durada fa més de dos anys que no troba feina.

-Les llars sense ingressos se situen en 91,5 milers, el 3,0% del total de llars catalanes. En comparació del mateix trimestre de l'any anterior ha crescut un 4,5%.

-El nivell de subocupació és molt elevat: hi ha 214,6 milers de persones amb jornada parcial involuntària, és a dir, que voldrien treballar més hores i no troben feina (el 43% dels ocupats). La taxa de parcialitat femenina (23%) continua molt per sobre de la masculina (7%). Hi ha 21.900 persones "desanimades", és a dir, que ja no busquen feina perquè pensen que no la trobaran.

-Les situacions de vulnerabilitat inclouen no només les persones que no tenen feina, sinó també les que es troben en situació de precarietat laboral. Si ampliem la mirada des d'aquesta perspectiva i considerem les persones que no tenen feina i també les que es troben en situació de precarietat laboral, la taxa d'atur "ampliada" seria del 17,8% i no de l'11,2%.

**Les situacions de precarietat severa (entesa com la subocupació –persones que voldrien treballar més hores i no troben feina- i la molt curta durada dels contractes temporals) són el principal motiu de pobresa laboral.** Representen el 7,7% dels ocupats el segon trimestre del 2019, mentre que deu anys abans eren el 4,7%. Per tant, les mesures que vagin encaminades a la reducció de la precarietat laboral seran claus per acabar amb els treballadors pobres. Enumerem aquestes:

-Potenciar l'ocupació dels col·lectius específicament afectats per la precarietat i la pobresa (joves, persones amb baixa formació, migrants, dones).

-Garantir l'empadronament, evitar la irregularitat sobrevinguda en el cas de les persones migrants.

-Revisar les contractacions temporals de curta durada i mirar si s'ajusten al lloc de treball. Estudiar els pros i contres d'establir un contracte únic per evitar la temporalitat excessiva.

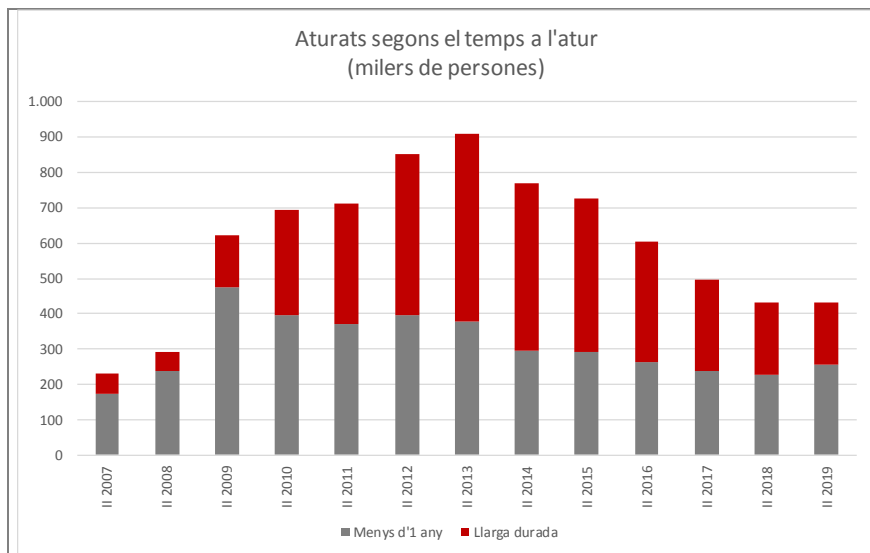
-Reforma de les prestacions

-Nova reforma laboral, amb un major equilibri entre els drets dels treballadors i de les empreses.

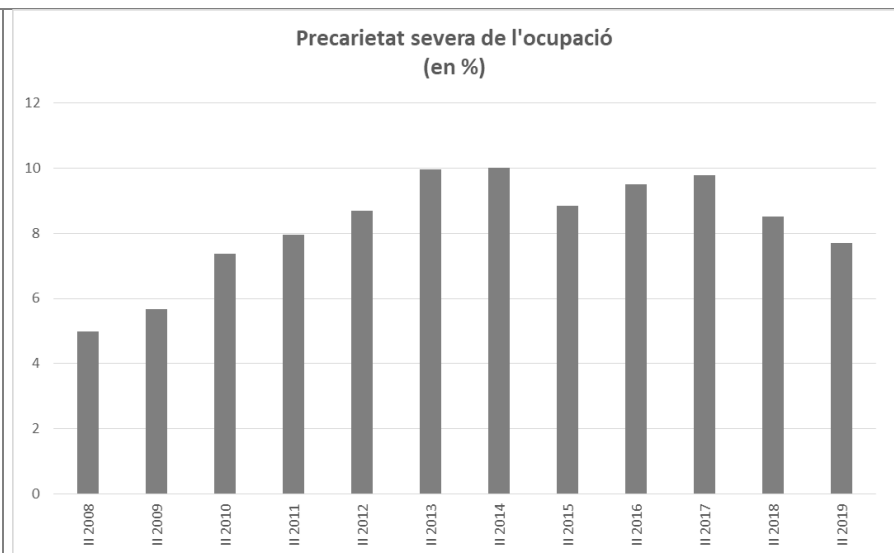
Referències:

Raül Segarra, "La precariedad severa, en el centro de la pobreza laboral" <http://agendapublica.elperiodico.com/la-precariedad-severa-en-el-centro-de-la-pobreza-laboral/>

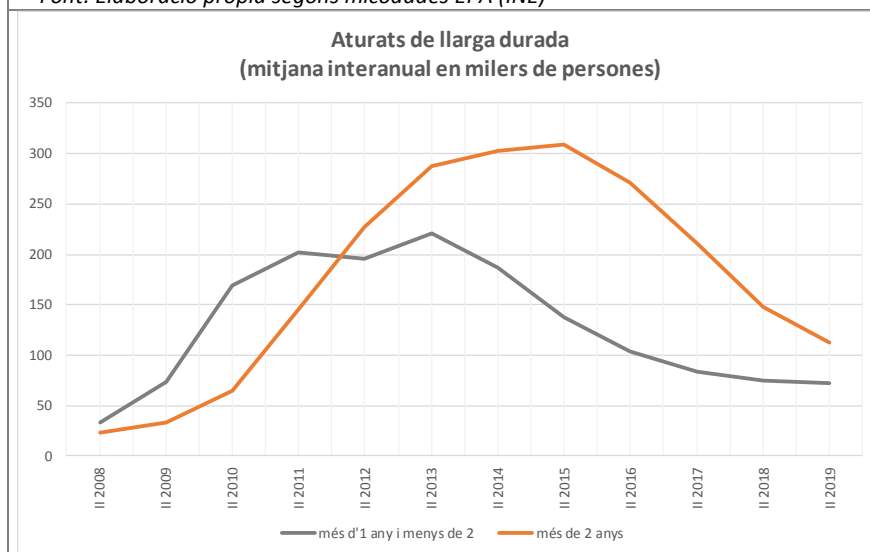
Raül Segarra, "Paro oficial y mediciones alternativas", Agenda Pública 27/10/201



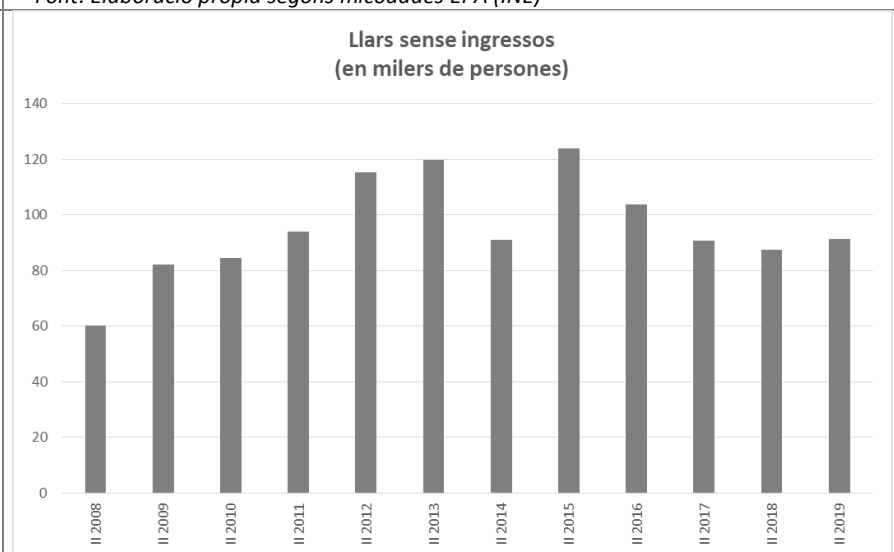
Font: Elaboració pròpia segons micodades EPA (INE)



Font: Elaboració pròpia segons micodades EPA (INE)



Font: Elaboració pròpia segons micodades EPA (INE)



Font: Elaboració pròpia segons micodades EPA (INE)

# ENQUESTA DE POBLACIÓ ACTIVA. CATALUNYA

2n.TRIMESTRE 2019

## Les dades oficials ens diuen...

	Abans de la crisi	Actualment		Variació
Ocupats	3.569,7	3.431,2	milers de persones	-138,5
Aturats	229,8	431,3	milers de persones	201,5
Taxa d'atur	6,1	11,2	%	5,2

## La mirada des de Càritas de les persones més vulnerables...

	Abans de la crisi	Actualment		
Llars sense ingressos	60,4	91,5	milers de llars	31,1
Aturats de llarga durada	55,3	176,4	milers de persones	121,1
Parcialitat involuntària	99,8	214,6	milers de persones	114,8
Taxa d'atur "ampliada"	10,9	17,8	%	6,9

### Notes:

Abans de la crisi: 2on trimestre del 2008

Actualment: 2n trimestre del 2019

Llars sense ingressos: sense sou provinent del treball, sense pensió de jubilació o d'altre tipus i sense subsidi d'atur

Parcialitat involuntària: persones que treballen a jornada parcial però voldrien treballar més hores i no troben feina

Taxa d'atur "ampliada": inclou les persones a l'atur, més les persones que no busquen feina però que estan disponibles per treballar i declaren que volen treballar, més les persones amb jornada parcial involuntària